



RAZDELEK ZA UČENCE

Dragi učenci,

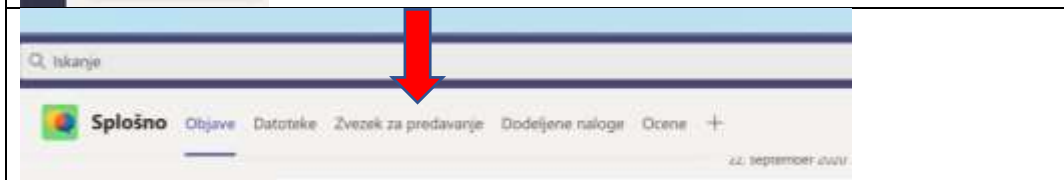
da bi pouk na daljavo potekal čim enostavneje in s čim manj težav bomo letos vsi učitelji uporabljali MS Teamse. MS Teamse ste vsi spoznali že pri pouku v šoli. Potreboval boš svoj AAI račun. Učitelji bomo navodila za delo in domače naloge zapisovali v MS Temasih, videopouk pa bo potekal v zoomu. Povezavo do videopuka boš našel v navodilih za delo v MS Teamsih.

KORAKI PRI POUKU NA DALJAVO

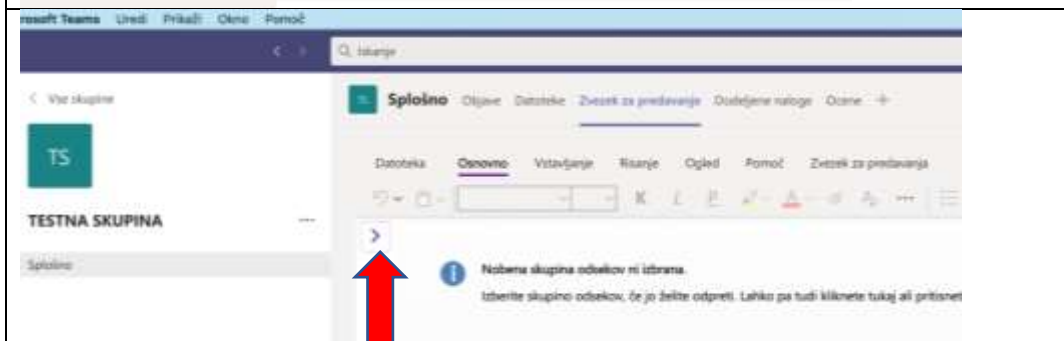
	<p>POIŠČEŠ SVOJ AAI RAČUN IN SE PRIJAVIŠ V MS TEAMSE. Če AAI računa ne najdeš ali ti ne dela, piši na e-naslov: dstanko1967@gmail.com.</p>
	<p>KLIKNEŠ EKIPE.</p>



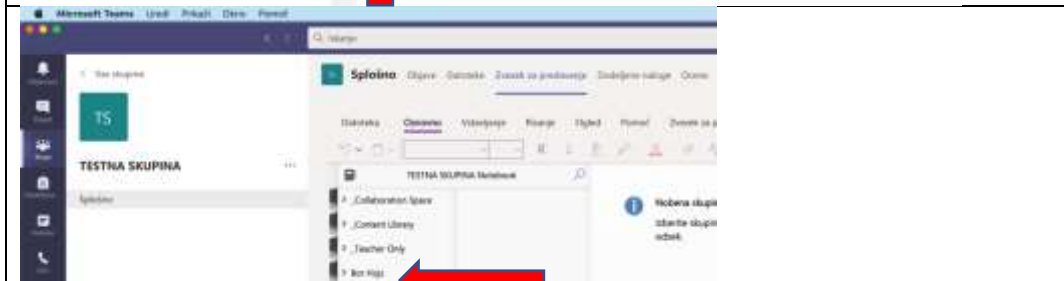
IZBEREŠ PREDMET.



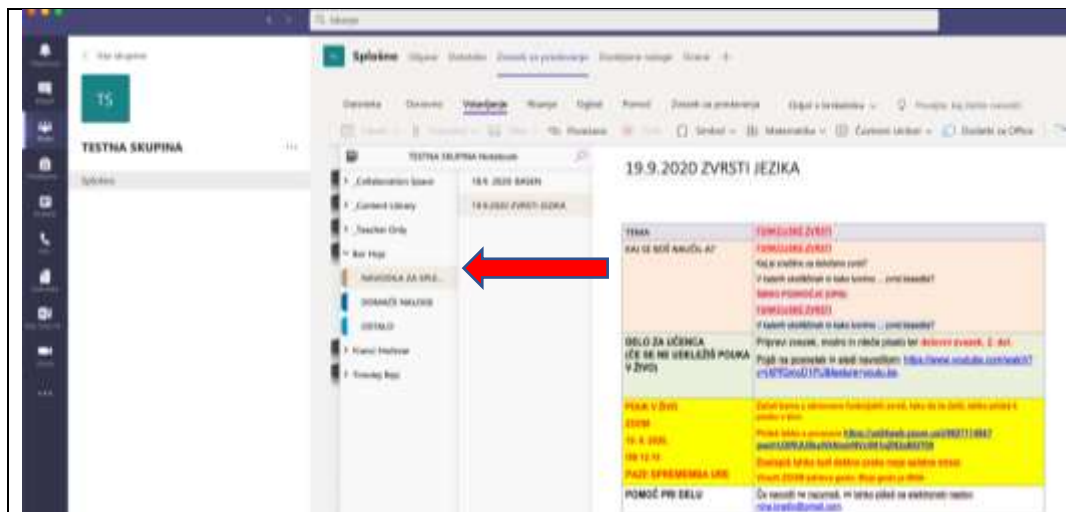
KLIKNEŠ ZVEZEK ZA PREDAVANJE.



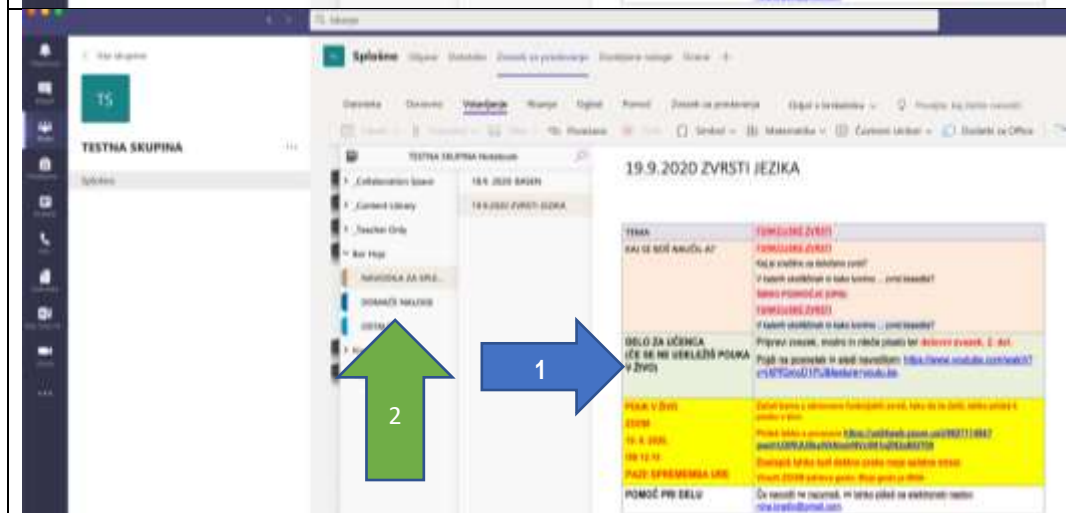
KLIKNEŠ VIJOLIČNO PUŠČICO.



KLIKNEŠ SVOJE IME IN PRIIMEK.



IZBEREŠ NAVODILA ZA SPLETNO DELO PO DATUMIH



PREBERI NAVODILA IN PRIČNI Z DELOM.

DOMAČA NALOGA TE ČAKA V RAZDELKU DOMAČE NALOGE (↑)

NEKAJ NASVETOV ZA USPEŠEN POUK NA DALJAVO

(Pri učencih predmetne stopnje bi želela, da je ta plakat. Povezava je tukaj http://franros18815.splet.arnes.si/files/2020/04/poster_SI.pdf , gre za plakat, ki ga je takrat promoviralo ministrstvo, naredila pa ga je ena mama v okviru magisterija.)

